

ÉQUIPEMENTS LISTA POUR ATELIERS AUTOMOBILES

LA SOLUTION HAUT DE GAMME POUR VOTRE ATELIER



LA MARQUE DES MARQUES

Les aménagements industriels LISTA ont déjà fait leurs preuves des centaines de fois dans le secteur automobile: toutes les grandes marques utilisent notre système de haute qualité qui répond de manière flexible à toutes leurs attentes : de l'armoire à tiroirs individuelle jusqu'à la ligne de fabrication totalement intégrée. Grâce à leur structure modulaire et à leur excellente qualité, les applications LISTA constituent une solution idéale, robuste et durable. Les exigences spécifiques du secteur industriel sont ainsi remplies de manière systématique. Vous bénéficiez ainsi d'une solution intégrée et personnalisée qui vous permet d'améliorer le fonctionnement, l'organisation et l'utilisation de votre atelier.

Faites confiance à la qualité supérieure et à la robustesse de nos produits, comme les grandes marques mondiales de l'automobile.





UN SAVOIR-FAIRE D'EXCEPTION POUR VOTRE ATELIER

La solution adaptée à chaque type de véhicule: LISTA a exactement les équipements d'ateliers dont vous avez besoin, efficace, fiable et sur mesure pour répondre à vos besoins.

AUTOMOBILES



COURSE



UTILITAIRES



DEUX ROUES



UN ASPECT PARFAIT LES MODULES LISTA POUR ATELIERS

Bien pensés, cohérents et parfaitement organisés: LISTA connaît parfaitement les exigences du secteur de l'automobile. Le système LISTA vous propose donc une vaste gamme de modules, de superstructures et d'accessoires adaptés aux besoins spécifiques du secteur pour organiser votre garage de façon parfaite. Les

fonctionnalités et la conception cohérente garantissent une ergonomie parfaite et améliorent à coup sûr l'efficacité et la productivité des processus de travail typiques, sans parler de l'aspect représentatif.

+ Éprouvé et reconnu
dans les secteurs de la course automobile
et de l'industrie automobile

+ Jusqu'à 30 % d'espace de stockage
en plus
grâce à une utilisation maximale des tiroirs LISTA



Différents systèmes de fermeture
LISTA propose quatre systèmes qui vont de la serrure standard à cylindre interchangeable au système de fermeture entièrement électronique, dont un système RFID Lock avec commande à distance, à l'aide d'un smartphone, par exemple.



Mise au rebut
Pour la mise au rebut des déchets et des matériaux spécifiques, LISTA vous propose ses armoires et ses conteneurs sur mesure.



Plateaux de travail en inox
Les plateaux de travail en acier inoxydable répondent aux exigences les plus strictes en matière d'hygiène, de robustesse et de durabilité.



Socle en inox
Les pieds surélevés garantissent la garde au sol et la facilité de nettoyage. Les revêtements en acier inoxydable sur mesure protègent efficacement contre l'encrassement et la corrosion.



+ Qualité haut de gamme
fabrication en Suisse et en Allemagne



Matériel de subdivision

La gamme complète de matériel de subdivision pour les tiroirs coulissants LISTA, les parois à fentes, les plaquettes séparatrices, les godets, les revêtements intérieurs en mousse, etc., vous permettent de ranger en toute sécurité toutes vos pièces et vos outils pour y accéder très facilement.



Électricité, air comprimé, huile, eau

Les solutions spéciales et personnalisées d'alimentation électrique, pneumatique, des conduites d'huile et d'eau ou d'autres liquides répondent aux exigences spécifiques de l'industrie automobile et s'adaptent parfaitement à vos besoins en atelier.



Accessoires

De nombreux accessoires (tôles perforées, récipients, étaux, etc.) garantissent une mise à disposition et une manipulation parfaites du matériel.



Modules sur pieds

Les modules sur pieds vous permettent d'exploiter l'espace disponible au mieux, même en l'absence de murs porteurs.

UN INVESTISSEMENT RENTABLE

TIREZ PARTI DE NOTRE SAVOIR-FAIRE

Les équipements d'ateliers LISTA vous facilitent la tâche. Il est possible d'adapter de manière flexible le système modulaire de différentes manières afin de trouver les solutions optimales. Quelles que soient vos attentes, les équipements d'ateliers LISTA ne se contentent pas d'améliorer l'efficacité des processus et l'ergonomie

des postes de travail. Ils sont le reflet de vos compétences et contribuent durablement à fidéliser vos clients. Enfin, ils sont livrés par un seul fournisseur qui vous propose des services d'excellence allant du conseil à la maintenance, en passant par le montage.

NOS SERVICES



Conseil, planification et visualisation



Ingénierie personnalisée



Montage et maintenance

VOS AVANTAGES

Vous pouvez compter sur LISTA. Nous sommes l'un des principaux fabricants mondiaux d'équipements destinés aux ateliers et aux usines et proposons une valeur ajoutée unique à nos clients:



Compétences

LISTA dispose d'une longue expérience dans l'équipement d'ateliers automobiles et de références prestigieuses dans le domaine automobile. Nos solutions répondent parfaitement aux exigences élevées du secteur qui sont en pleine mutation.



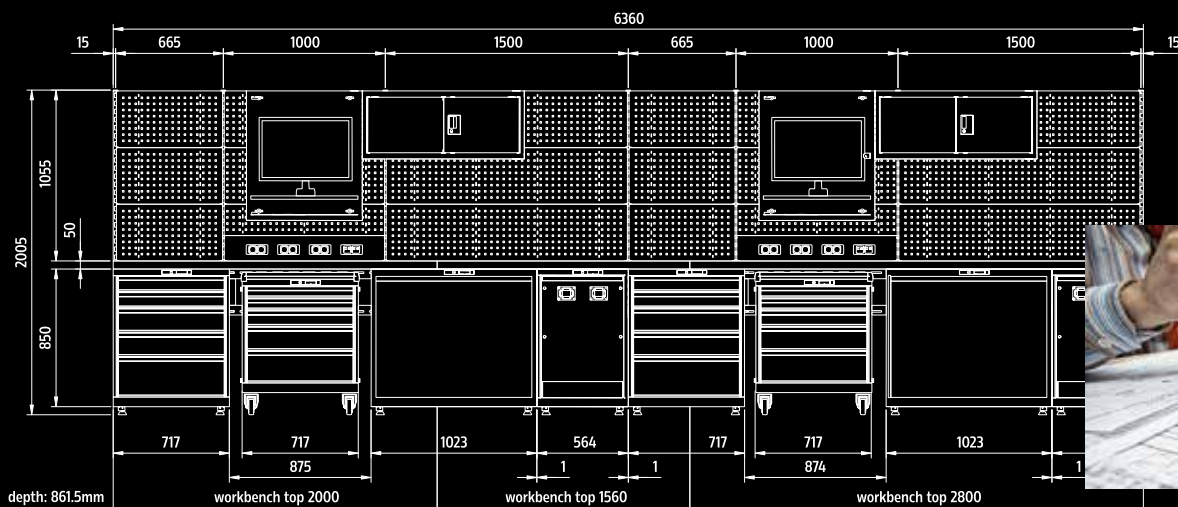
Succès

LISTA contribue à améliorer la productivité et la rentabilité. Le succès commun et la satisfaction de nos clients constituent notre moteur et la base d'un partenariat durable empreint de confiance.



Passion

À nos yeux, les performances ne se limitent pas à l'aspect fonctionnel. Nous souhaitons susciter l'enthousiasme grâce à notre fiabilité, notre professionnalisme et notre efficacité lors de la réalisation. LISTA vous propose non seulement un produit de qualité, mais également une solution complète convaincante.



Les avantages du produit en un coup d'œil

+ Solution globale modulaire

- montage simple à base de modules
- configurable de manière flexible pour les dimensions, l'équipement, la fermeture, la couleur, etc.
- éléments à fixation murale ou sur pieds
- conception intégrée et homogène

+ Modules spécifiques à l'industrie automobile

- éléments adaptés pour l'alimentation en électricité, en air comprimé, en huile, en eau, la mise au rebut, etc.
- modules préconfigurés destinés aux ateliers
- produits spécifiques à l'industrie automobile : étagères pour charges lourdes, armoires à liquides, etc.
- versions possibles en acier inoxydable

+ Cohérence totale

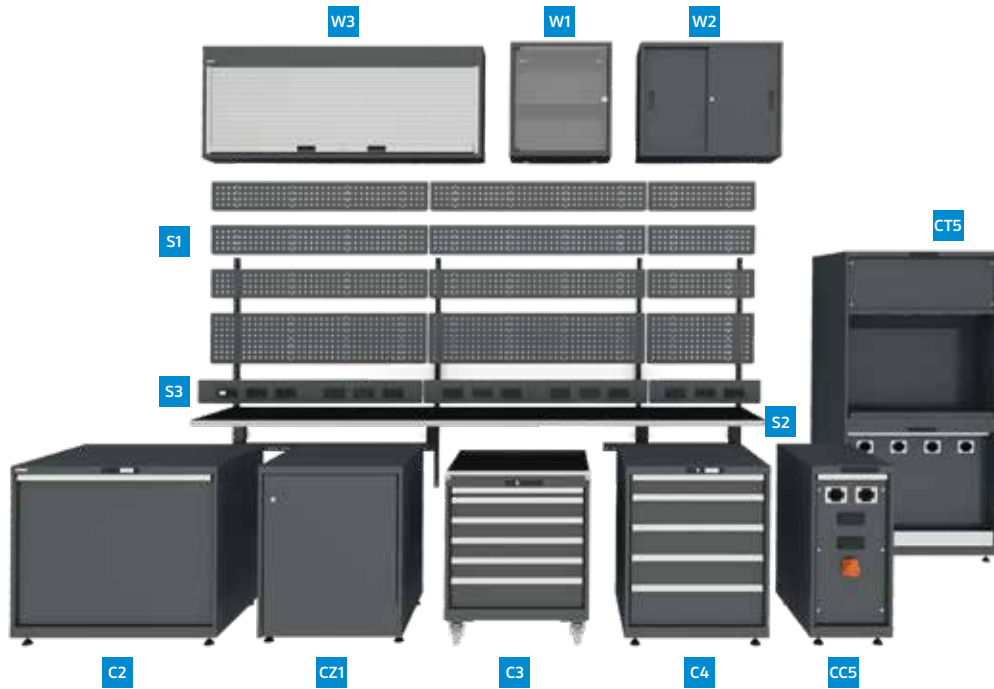
- possibilité de combiner à volonté les modules
- équipement de toutes les zones : atelier, entrepôt, espace de vente
- esthétique homogène et harmonieuse

+ Qualité et finition excellentes

- matériaux de grande qualité
- conception robuste à l'esthétique et au toucher agréables
- intégration verticale importante
- 10 ans de garantie



SOLUTIONS PRÉCONFIGURÉES POUR LES ATELIERS



- CZ1** Armoire à portes battantes pouvant être munie de roulettes
- C2** Armoire de gestion des déchets
- C3** Armoire à tiroirs mobile
- C4** Armoire à tiroirs fixe
- CC5** Armoire d'alimentation Compact
- CT5** Tour d'alimentation
- S1** Paroi arrière perforée
- S2** Plateau de travail
- S3** Rampe d'alimentation
- W1** Armoire suspendue pour écran
- W2** Armoire suspendue
- W3** Armoire à rideau suspendue

Solution pour ateliers I

Ciblée et flexible

Largeur 2000 mm
Profondeur 800 mm
Hauteur 1100 mm



Combinaison des modules

C5 **CZ1** **C2** **S2** **S3**

Complément idéal: la boîte à outils, voir page11

Solution pour ateliers II

Solution idéale pour un atelier compact

Largeur 2360 mm
Profondeur 860 mm
Hauteur 1650 mm



Combinaison des modules

C5 **C3** **C4** **C2** **S1** **S2** **S3**

Solution pour ateliers III

Conçu pour les applications ambitieuses

Largeur 3445 mm
Profondeur 860 mm
Hauteur 1950 mm



Combinaison des modules

C5 **CZ1** **C2** **C3** **C4** **S1** **S2** **S3**

W1 **W3**

Solution pour ateliers IV

Fonctionnalité et ergonomie sans compromis

Largeur 4720 mm
Profondeur 860 mm
Hauteur 2000 mm




Combinaison des modules


C2 **CZ1** **C3** **C4** **CC5** **CT5** **S1** **S2**


S3 **W1** **W2** **W3**


MODULES INDIVIDUELS

C1 Armoire à portes battantes		P	725 mm	H	850 mm
	Caractéristiques	Portes montées		Unité LISTA	Réf.
	1 rayon amovible Kit de pieds de mise à niveau pour caches (4 pieds)	à droite	411mm	18×36 E	69.941.XXX
		à gauche	411mm	18×36 E	69.942.XXX
		à droite	564mm	27×36 E	69.943.XXX
		à gauche	564mm	27×36 E	69.944.XXX
		à droite	717mm	36×36 E	69.945.XXX
	à gauche	717mm	36×36 E	69.946.XXX	

CZ1 Armoire à portes battantes pouvant accueillir des objets à roulettes		P	725 mm	H	850 mm
	Caractéristiques	Portes montées		Unité LISTA	Réf.
	Sans fond, sans seuil, kit de pieds de mise à niveau pour caches (4 pieds)	à droite	717mm	36×36 E	69.903.XXX
		à gauche	717mm	36×36 E	69.902.XXX



C2 Armoire de gestion des déchets		P	725 mm	H	850 mm
	Caractéristiques	Capacité		Unité LISTA	Réf.
	Capacité de charge: 200kg Kit de pieds de mise à niveau pour caches (4 pieds)	1 × 60l	411mm	18×36 E	69.937.XXX
		2 × 60l	564mm	27×36 E	69.938.XXX
		4 × 60l	1023mm	54×36 E	69.939.XXX



C3 Armoire à tiroirs mobile		P	725 mm	H	890 mm
	Nombre de tiroirs	Capacité de charge		Unité LISTA	Réf.
	3: 1×100 mm, 1×200 mm, 1×300 mm	200 kg	717 mm	36×36 E	69.927.XXX
	5: 1×50 mm, 2×100 mm, 1×150 mm, 1×200 mm	75 kg	717 mm	36×36 E	69.928.XXX
	6: 2×75 mm, 3×100 mm, 1×150 mm	75 kg	717 mm	36×36 E	69.929.XXX
Notre plus: surface utile des tiroirs de 612×612mm supérieure à la moyenne Armoires disponibles en d'autres dimensions et tiroirs disponibles en d'autres hauteurs					

C4 Armoire à tiroirs fixe		P	725 mm	H	850 mm
	Nombre de tiroirs	Capacité de charge		Unité LISTA	Réf.
	4: 1×100 mm, 1×150 mm, 1×200 mm, 1×300 mm	200 kg	717 mm	36×36 E	79.498.XXX**
	5: 1×50* mm, 2×100 mm, 1×200 mm, 1×300 mm	200 kg	717 mm	36×36 E	14.505.XXX**
	5: 1×100 mm, 3×150 mm, 1×200 mm	75 kg	717 mm	36×36 E	14.410.XXX**
	7: 2×75 mm, 3×100 mm, 2×150 mm	75 kg	717 mm	36×36 E	14.409.XXX**
	8: 1×50 mm, 2×75 mm, 4×100 mm, 1×150 mm	75 kg	717 mm	36×36 E	14.408.XXX**
avec tiroirs électrifiés en option grâce à un choix de modules électriques, voir page 12 Notre plus: surface utile des tiroirs de 612×612mm supérieure à la moyenne Armoires disponibles en d'autres dimensions et tiroirs disponibles en d'autres hauteurs					



* Capacité de charge max. de 75kg.
** Les pieds de mise à niveau en option doivent être commandés séparément.

MODULES INDIVIDUELS

C5 Armoire d'alimentation		P	725 mm	H	850 mm	
	Caractéristiques	Sorties pour tuyaux		L →	Unité LISTA	Réf. 
	1 bac de rétention	1	411mm		18×36 E	69.930.XXX
	Kit de pieds de mise à niveau pour caches (4 pieds)	2	411mm		18×36 E	69.931.XXX
		2	564mm		27×36 E	69.932.XXX
		3	717mm		36×36 E	69.933.XXX
		4	1023mm		54×36 E	69.934.XXX
	5	1193mm		64×36 E	69.935.XXX	



CC5 Armoire d'alimentation Compact		P	725 mm	H	850 mm		
	Caractéristiques	Sorties pour tuyaux	Découpes pour modules	400V Prise électrique*	L →	Unité LISTA	Réf. 
	Sorties pour tuyaux associées à des modules électriques	2	2	–	411mm	18×36 E	69.990.XXX
	Variante de commande: avec prise de courant 400V supplémentaire	2	2	disponible	411mm	18×36 E	69.991.XXX
	Kit de pieds de mise à niveau pour caches (4 pieds)	2	2	–	564mm	27×36 E	69.992.XXX
		2	2	disponible	564mm	27×36 E	69.993.XXX

*Le raccordement électrique doit être effectué par le client.



CT5 Tour d'alimentation		P	725 mm	H	2000 mm	
	Caractéristiques	Sorties pour tuyaux		L →	Unité LISTA	Réf. 
	2 bacs de rétention	2×3	1023mm		54×36 E	69.898.XXX
	Kit de pieds de mise à niveau pour caches (4 pieds)	2×4	1023mm		54×36 E	69.925.XXX

Le panneau de l'armoire supérieure peut être utilisé pour une unité de commande.

*Le raccordement électrique doit être effectué par le client.

C6 Armoire pour module énergie		P	725 mm	H	850 mm
	Combinaison 1	Type	L →	Unité LISTA	Réf. 
	1 interrupteur/prise électrique 230V*, 2×2 prises électriques 230V	CH	411mm	18×36 E	69.910.XXX
	2×2 prises réseau RJ45, kit de pieds de mise à niveau pour caches (4 pieds)	D/Schuko	411mm	18×36 E	69.912.XXX
		F	411mm	18×36 E	69.914.XXX
		GB	411mm	18×36 E	69.916.XXX
	Combinaison 2	CH	411mm	18×36 E	69.911.XXX
	1 interrupteur/prise électrique 230V*, 2×2 prises électriques 230V	D/Schuko	411mm	18×36 E	69.913.XXX
	2 prises à air comprimé DN7 (entrée: raccord mâle DN5, sortie: raccord rapide DN5), kit de pieds de mise à niveau pour caches (4 pieds)	F	411mm	18×36 E	69.915.XXX
		GB	411mm	18×36 E	69.917.XXX

*Exécution CH 1 protection contre les surtensions au lieu d'une prise de courant 230V

S1 Paroi arrière perforée		H	350 mm
	Caractéristiques	L →	Réf. 
	Fixation sans vis	665mm	89.037.XXX
	Perforation carrée 10×10 mm	750mm	89.038.XXX
	Accueil des rayons inférieurs et divers crochets pour paroi perforée	1000mm	89.039.XXX
	Également disponibles en exécution lisse.	1330mm	89.040.XXX
		1500mm	89.041.XXX
	2000mm	89.042.XXX	

S2 Plateaux de travail

P ↗ 800 mm H ↑ 40 mm



Plans de travail autoportants, longueur personnalisable.

Plateaux en multiplex

Polyvalents, intachables et très résistants à l'huile et à la graisse.

Plateaux recouverts de nitrile

Revêtement technique en caoutchouc naturel de 4mm, antidérapant et antichoc, amortissant, résistant aux huiles et aux carburants

Plateaux en ABS

Utilisations variées, surface structurée en ABS dur de 2mm, grande résistance aux rayures et aux chocs, résistant à l'huile et à la graisse

Plateau	Réf.
Multiplex	39.344.000
Nitrile	39.952.000
ABS	42.519.000

Autres épaisseurs ou types de plateaux sur demande pour différents domaines d'application.

W1 Armoire suspendue pour écran

P ↗ 350 mm H ↑ 800 mm



Caractéristiques

Porte entièrement vitrée en verre de sécurité
Entrées de câbles pour l'électrification
Fermeture: KEY Lock

Illustration avec rayon amovible en option: 69.889.xxx

Portes montées	L →	Réf.
à droite	717 mm	69.885.XXX
à gauche	717 mm	69.886.XXX

W2 Armoire suspendue avec portes coulissantes

P ↗ 350 mm H ↑ 420 mm



Caractéristiques

Porte coulissante en tôle pleine
Entrées de câbles pour l'électrification
Fermeture: KEY Lock
Capacité de charge: 40 kg

En option: Rayon amovible, 69883.xxx

Également disponible en hauteur de 800 mm

L →	Réf.
1000 mm	69.861.XXX

W3 Armoire à rideau suspendue

P ↗ 250 mm



Caractéristiques

Volet roulant en aluminium, enroulement par ressort avec blocage automatique. Grande profondeur utile: 215 mm, entrées de câbles pour l'électrification. Avec paroi arrière perforée intégrée avec perforations carrées de 10×10 et un écartement de 38 mm. Fermeture standard KEY Lock. Avec goulotte à câbles intégrée et rayons amovibles en option.

Fond	L →	H ↑	Réf.
oui	1500 mm	800 mm	69.850.XXX
oui	2000 mm	800 mm	69.851.XXX
non*	1500 mm	1050 mm	69.852.XXX
non*	2000 mm	1050 mm	69.853.XXX

*À monter sur les plateaux de travail

Boîte à outils

P ↗ 572 mm H ↑ 1090 mm¹



Boîte à outils mobile

9 tiroirs en 3 largeurs
Plan de travail rabattable avec finition affleurante
Plateau de recouvrement en multiplex de 30 mm d'épaisseur
Paroi latérale perforée
Paroi arrière perforée (hauteur utile: 360 mm)
Roues en caoutchouc, Ø 160 mm, poignée de poussée

L → 1193 mm

Nombre de tiroirs mm	kg	Lock	Réf.
64 E: 2×100	75		
36 E: 2×150, 1×200	75	KEY Lock	69.561.XXX
18 E: 2×150, 2×100	75		

¹ Hauteur sans paroi arrièreperforée

ÉNERGIE / SUBDIVISION / ACCESSOIRES

S3 Rampe d'alimentation

Parois électriques arrière et boîtiers électriques

Parois arrière de canal d'énergie pour fixer un large choix de modules électriques



Parois arrière du canal d'énergie



Boîtier électrique

Modules électriques



Module électrique 1
1 interrupteur
1 prise 230 V



Module électrique 1 du type CH
1 protection contre les surintensités (disjoncteur thermique de 10 A)
1 interrupteur



Module électrique 2
2 prise 230 V



Module électrique 3
1 disjoncteur à 1 broche 16 A (CH : 10 A)



Module électrique 4
1 disjoncteur différentiel 25 A/30 mA



Module électrique 6
Bouton-poussoir d'arrêt d'urgence



Cache
pour la fixation ultérieure de modules électriques



Module électrique 7
2 fois 2 prises réseau RJ45, sans câble réseau, plug-and-play, cat. 6



Module électrique 8
2 prises à air comprimé DN7, entrée : raccord mâle DN5, sortie : raccord rapide DN5



Module électrique 9
1 prise 230 V
2 prises USB




Module électrique 10
1 prise 230 V
1 prise RJ45, sans câble réseau, plug-and-play, cat. 6



Module électrique 11
1 protection contre les surintensités (protection thermique de 10 A)
1 prise 230 V

Matériel de subdivision



Bacs en plastique, godets, tapis antidérapants, plaquettes séparatrices, etc.: le matériel de subdivision adapté vous permet d'organiser vos tiroirs LISTA et contribue à améliorer l'efficacité de vos processus de travail ainsi qu'à augmenter votre productivité.

Accessoires



Les accessoires, comme les crochets, les lampes ou les chaises de travail, vous permettent de compléter votre système LISTA. Aménagez chaque poste de travail de manière ergonomique et afin qu'il réponde exactement à vos exigences.

SYSTÈMES DE FERMETURE

Différents systèmes de fermeture



KEY Lock

Fermeture standard à cylindre interchangeable, également disponible en tant qu'installation passe-partout ou à fermeture identique



CODE Lock

Accès direct sans clé grâce à un code de 4 à 6 chiffres, avec 100 codes d'utilisateur différents



RFID Lock

Même accès que pour CODE Lock avec option de commande supplémentaire par badge RFID ou carte RFID

AUTO Lock

La fermeture LISTA AUTO Lock vous procure la même fonctionnalité que notre CODE/RFID Lock, mais elle s'ouvre et se ferme de manière automatique.



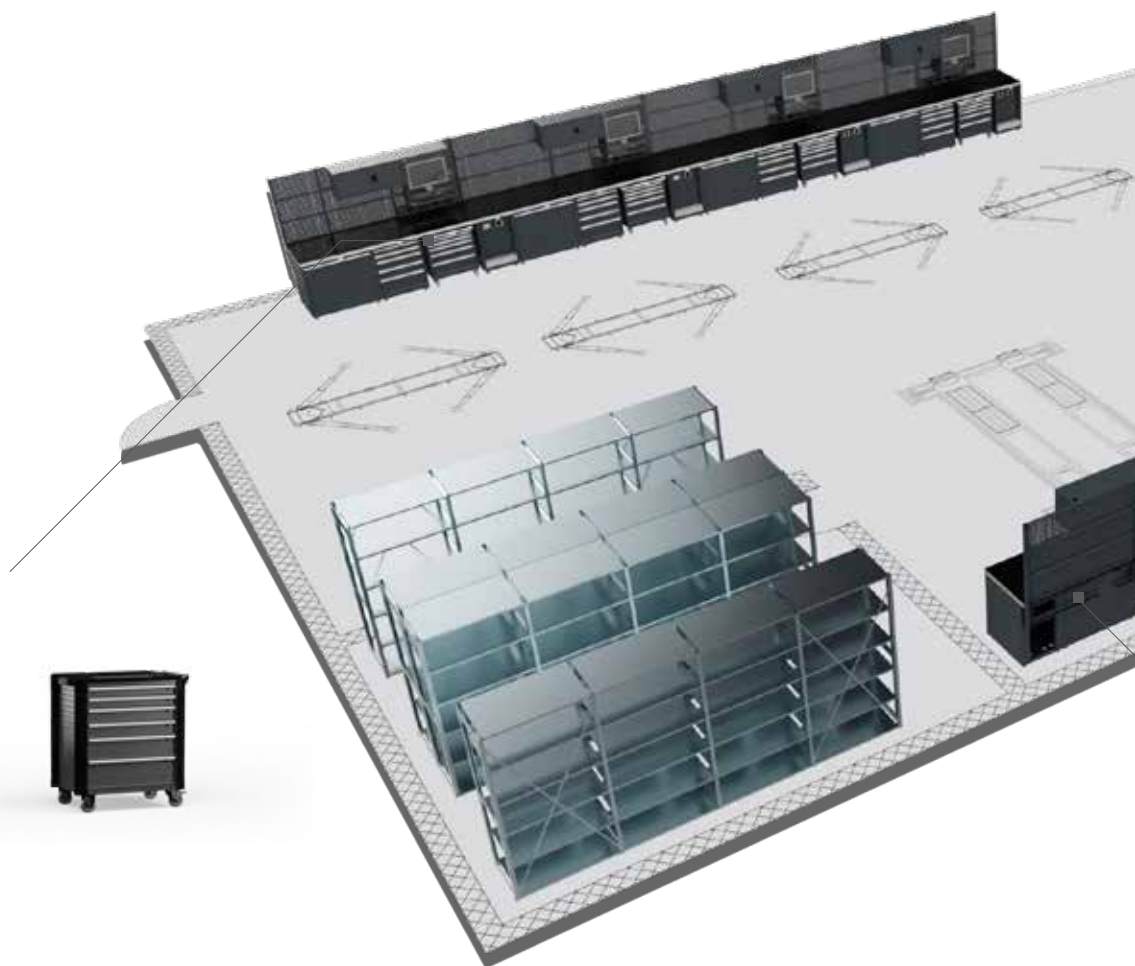
POUR TOUS CEUX QUI EN ATTENDENT DAVANTAGE PRODUITS ET SOLUTIONS COMPLÉMENTAIRES

Le système LISTA vous procure non seulement des solutions et des modules spéciaux pour les ateliers, mais vous permet également des aménagements industriels homogènes dans tous vos locaux pour vos différentes applications. De l'établi supplémentaire à l'armoire-vestiaire en passant par les rayonnages de stockage

adaptés, vous bénéficiez d'une esthétique homogène et d'une excellente qualité. Et LISTA vous propose de nombreuses options d'équipement ou d'adaptation afin de répondre parfaitement à vos exigences, comme toujours.



Chariots d'atelier

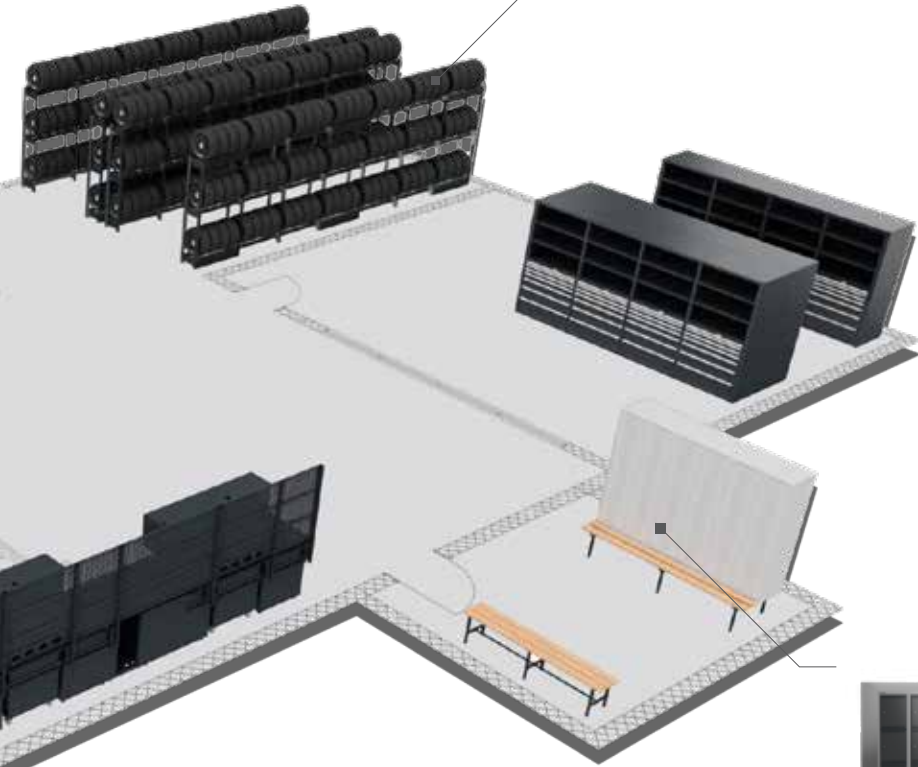


Établis/postes de travail/postes de travail ESD





Rayonnages



Armoires-vestiaires



Postes de travail pour vérifications et contrôles



Armoires

COLOUR YOUR WORKSPACE

LIBRE CHOIX DES COLORIS

Les aménagements industriels LISTA sont disponibles en douze couleurs standard, six combinaisons de couleurs prédéfinies ainsi que dans d'autres couleurs et combinaisons de couleurs sur demande. Vous pouvez ainsi concevoir votre atelier de manière totalement flexible et personnalisée. Vous pouvez définir différentes couleurs pour différents espaces de travail, ajouter des touches colorées pour améliorer la clarté ou réaliser tout l'aménagement selon l'identité visuelle de l'entreprise, Tout est possible. Il vous suffit de nous contacter.



- | | | | | | |
|--|--|---|---|---|--|
| .010 Bleu clair
RAL 5012 | .020 Gris clair
RAL 7035 | .030 Vert réséda
RAL 6011 | .040 Bleu capri
RAL 5019 | .050 Gris métallique
NCS S 6502-B | .060 Noir
NCS S 9000-N |
| .070 Rouge rubis
RAL 3003 | .080 Gris pigeon
NCS S 4502-B | .090 Bleu gentiane
RAL 5010 | .100 Bleu de sécurité
RAL 5005 | .110 Blanc pur
RAL 9010 | .200 Gris anthracite
RAL 7016 |
| .514 Gris clair
RAL 7035
Bleu clair
RAL 5012 | .518 Gris clair
RAL 7035
Bleu de sécurité
RAL 5005 | .519 Gris clair
RAL 7035
Gris métallique
NCS S 6502-B | .521 Gris métallique
NCS S 6502-B
Gris clair
RAL 7035 | .512 Gris clair
RAL 7035
Rouge rubis
RAL 3003 | .522 Rouge rubis
RAL 3003
Gris métallique
NCS S 6502-B |

METTEZ VOTRE ATELIER EN VALEUR LISTA EDGE

Superbe. Différent. À la pointe de la technologie. EDGE, l'armoire design LISTA équipée de la technologie LED, vous permet d'affirmer votre personnalité, que ce soit dans votre atelier, votre espace de vente ou votre bureau. Disponible en deux variantes et en différentes dimensions, elle attire tous les regards. Vous avez le choix. Vous pouvez également toutes les combiner. Vous choisissez.

EDGE
GET THE LOOK



L'ÉLÉGANCE SUR TOUTE LA LIGNE: EDGE LINE

- bande lumineuse verticale à gauche et à droite à l'avant de l'armoire
- couleur blanche

UN POINT C'EST TOUT: EDGE DOTS

- éléments LED commandés séparément au niveau des angles des poignées
- disponible en quatre couleurs (mélange et intensité des couleurs personnalisables avec le pack logiciel myDOTS en option)

RÉFÉRENCES

Chez LISTA, vous êtes en bonne compagnie. Tous les grands constructeurs automobiles de renom font confiance à nos solutions. De nombreux ateliers, dont les centres de réparation de marques prestigieuses, comme Porsche, Jaguar ou AMG, travaillent avec le

système LISTA. Nous sommes depuis longtemps le partenaire d'un grand nombre des meilleures écuries de course dans le monde entier. Notre liste de clients compte plus de 100 000 entreprises. Grâce à notre savoir-faire, nous sommes devenu un partenaire performant dans le secteur automobile.





ASTON MARTIN



DAIMLER



PORSCHE



ŠKODA



VOLVO



RÉFÉRENCES





INSTALLATION POUR VOUS PARTOUT DANS LE MONDE



LISTA est à votre disposition sur plusieurs continents et sur de nombreux sites. Nous vous aidons et vous conseillons non seulement dans nos deux usines d'Erlen (siège social en Suisse) et de Bergneustadt (en Allemagne), mais également dans nos succursales européennes et chinoises. Un réseau dense de partenaires commerciaux se charge de compléter nos services à votre intention.



Sites du Groupe LISTA

Allemagne, Angleterre, Autriche, Chine, Espagne, France, Italie et Suisse.



Création

1945

Siège social

Erlen (TG), Suisse



Ateliers de production

Erlen (Suisse), Bergneustadt (Allemagne)

COMMANDE ET CONTACT

Lista AG Suisse

Fabrikstrasse1
CH-8586 Erlen

Téléphone +41 71 649 21 11
Téléfax +41 71 649 22 03
info@lista.com

Lista GmbH Allemagne

Brückenstrasse1
D-51702 Bergneustadt

Téléphone +49 2261 40 30
Téléfax +49 2261 40 32 22
info.de@lista.com

Lista Austria GmbH Autriche

Téléphone +43 1 291 20
Téléfax +43 1 291 204
info.at@lista.com

Lista (UK) Ltd. Grande-Bretagne

Téléphone +44 1 908 222 333
Téléfax +44 1 908 222 433
info.uk@lista.com

Lista Italia s.r.l. Italie

Téléphone +39 02 935 70 196/362
Téléfax +39 02 935 70 417
info.it@lista.com

Lista France France

Téléphone +33 4 50 31 71 71
Téléfax +33 4 50 31 71 79
info.fr@lista.com

Lista Sistemas de Almacenaje, S. A. Espagne

Téléphone +34 938 575 927
info.es@lista.com

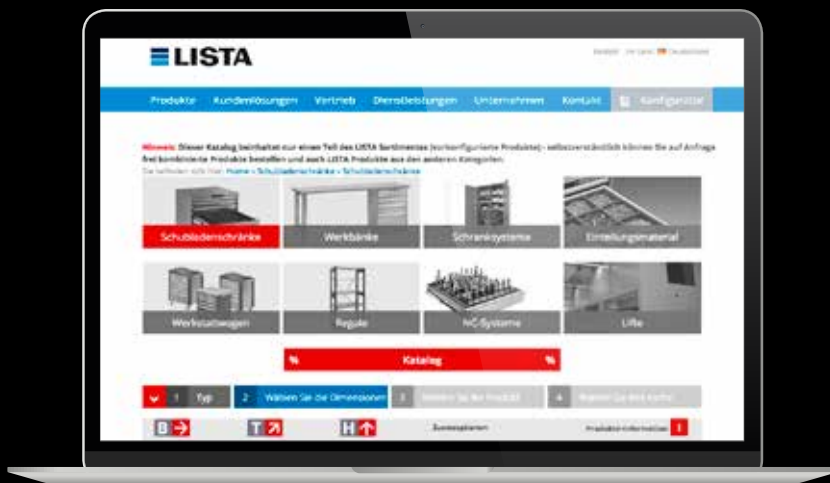
SERVICES LISTA

Sur www.lista.com, vous trouverez 24h/24 une plateforme comportant des informations, des photos et des vidéos à jour et clairs ainsi que des interlocuteurs en ce qui concerne nos produits et nos services. Allez jeter un coup d'œil, cela en vaut la peine. Nous attendons votre visite avec impatience.



Ressources

Pour en savoir plus sur les produits LISTA et nos compétences en matière d'équipements destinés aux ateliers et d'aménagements industriels: www.lista.com - Services - Téléchargements



Configurateur

Découvrez plus de 12 000 produits préconfigurés et leurs accessoires: www.lista.com - Configurateur

Service après-vente

Contactez-nous: www.lista.com - Services - Service après-vente



Pièces de rechange



Service clientèle



Réparation



Retours

réseaux sociaux

Si vous souhaitez des informations complémentaires, regarder d'autres vidéos, etc., suivez-nous sur:



